








CONDITIONNEMENT DES CHAISES EN CHARIOT

| | | | | |
|---|--|--|--|--|
| <p>Modèle de chaise</p> | <p>Orlando blanche, Orlando Pastel, Napoléon Dorée et Napoléon Blanche</p>  | <p>Orlando Cannée et Orlando Bohême</p>  | <p>Napoléon III Napoléon argentée et Napoléon transparente</p>  |  <p>Tout chariot qui sera mal reconditionné entrainera des frais de manutention pour le rangement.</p> |
| <p>Nb de chaises max par chariot</p> | <p>X 48</p> | <p>X 50</p> | <p>X 40</p> | |
| <p>Nb de galettes par sac</p>  | <p>X 12</p> | | <p>X 10</p> | <p>Enlever les galettes et les stocker dans les sacs.</p> |
| <p>Empilés par</p>  | <p>X 6</p> | <p>X 6</p> | <p>X 5</p> | |
| <p>Nb de piles par chariot</p>  | <p>8 piles x 6 chaises</p> | <p>8 piles x 6 chaises + 2 chaises</p> | <p>8 piles x 5 chaises</p> | <p>Mettre sur le chariot les piles de chaises et poser les sacs à galettes par-dessus.</p> |